
とやま電子入札共同システム

【建設工事・コンサル】

電子入札システム マニュアル (受注者・利用者登録編)

令和4年7月

富山県情報システム共同利用推進協議会

目次

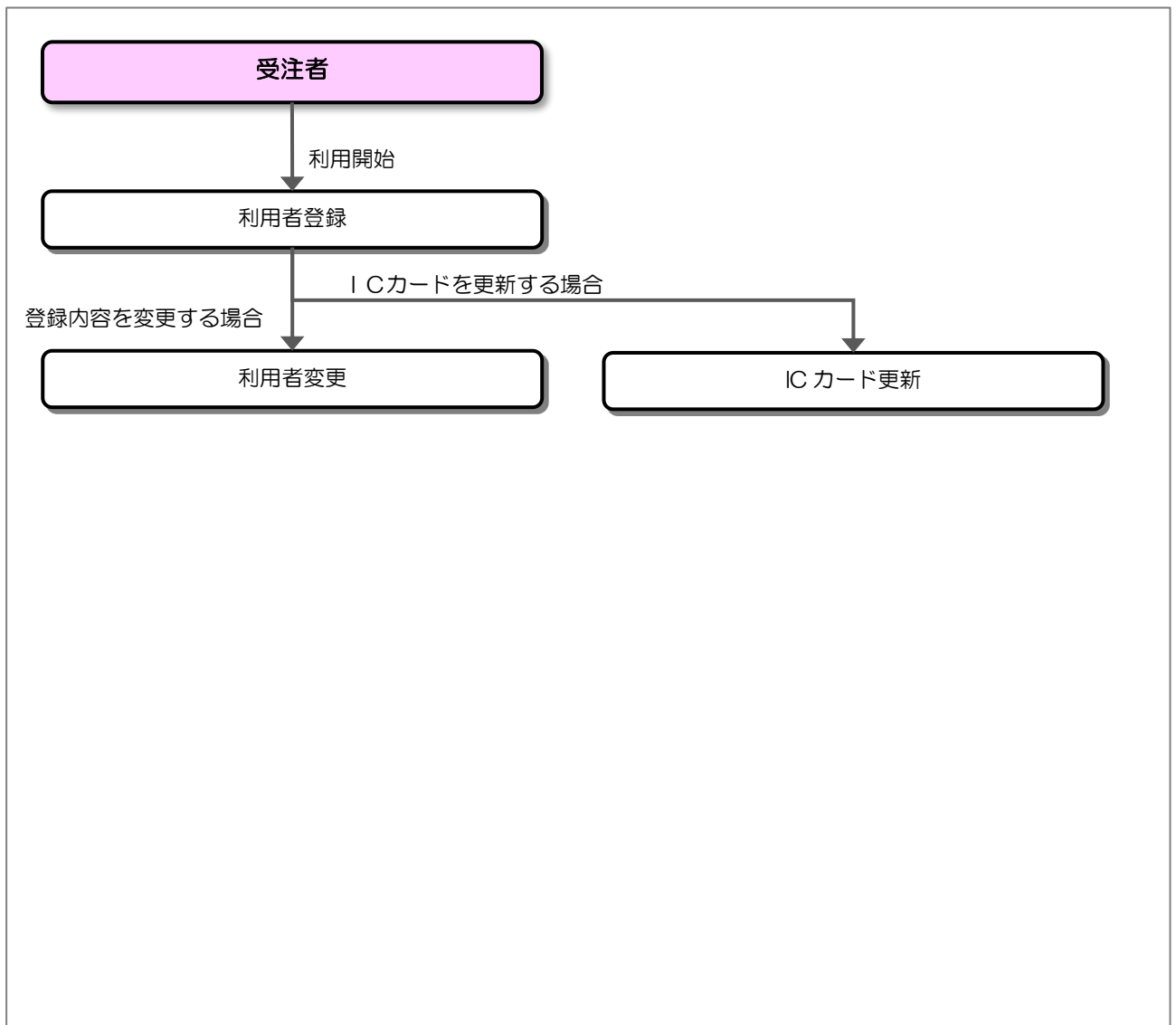
1	利用者登録.....	1
1.1	利用者登録の流れ.....	1
1.2	利用者登録メニューの表示.....	2
1.3	利用者登録.....	6
1.4	利用者変更.....	12
1.5	ICカード更新.....	17

1 利用者登録

利用者登録とは、電子入札システムで IC カードを利用するために必要なものであり、利用者情報を登録することにより、有効期限内は継続してご使用になれます。利用者登録では、以下のことを行えます。

- 利用者登録 : 使用する IC カードを電子入札システムに登録する機能です。IC カードを追加登録することも可能です。
- 利用者変更 : 使用する IC カードの利用者登録情報を修正する機能です。
- IC カード更新 : 使用中の IC カードを別の IC カードに変更できます。この場合、旧カードではログインできなくなります。

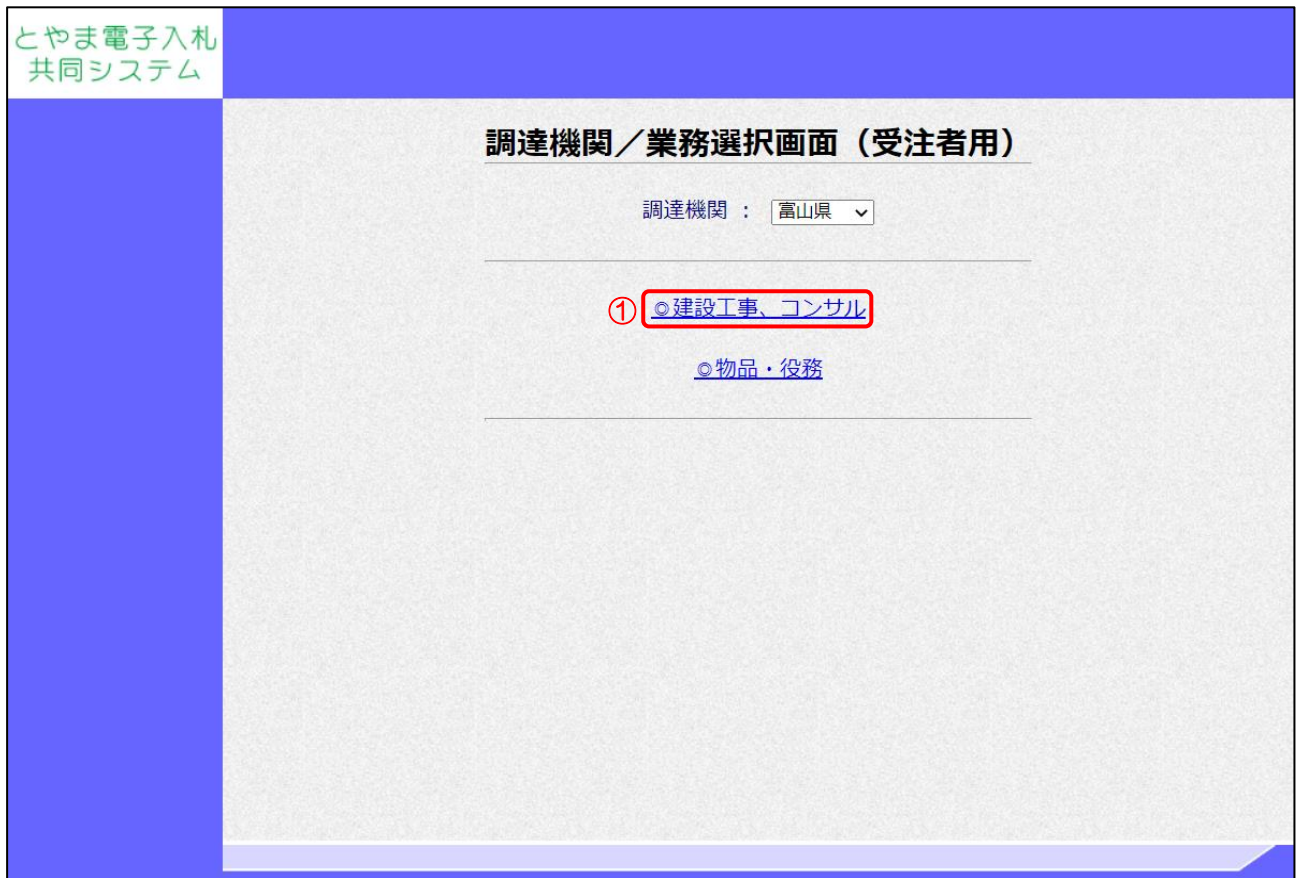
1.1 利用者登録の流れ



1.2 利用者登録メニューの表示

お気に入り等から、電子入札システムのトップページを開きます。

(1) 「調達区分」選択



とやま電子入札
共同システム

調達機関/業務選択画面 (受注者用)

調達機関 : 富山県 ▾

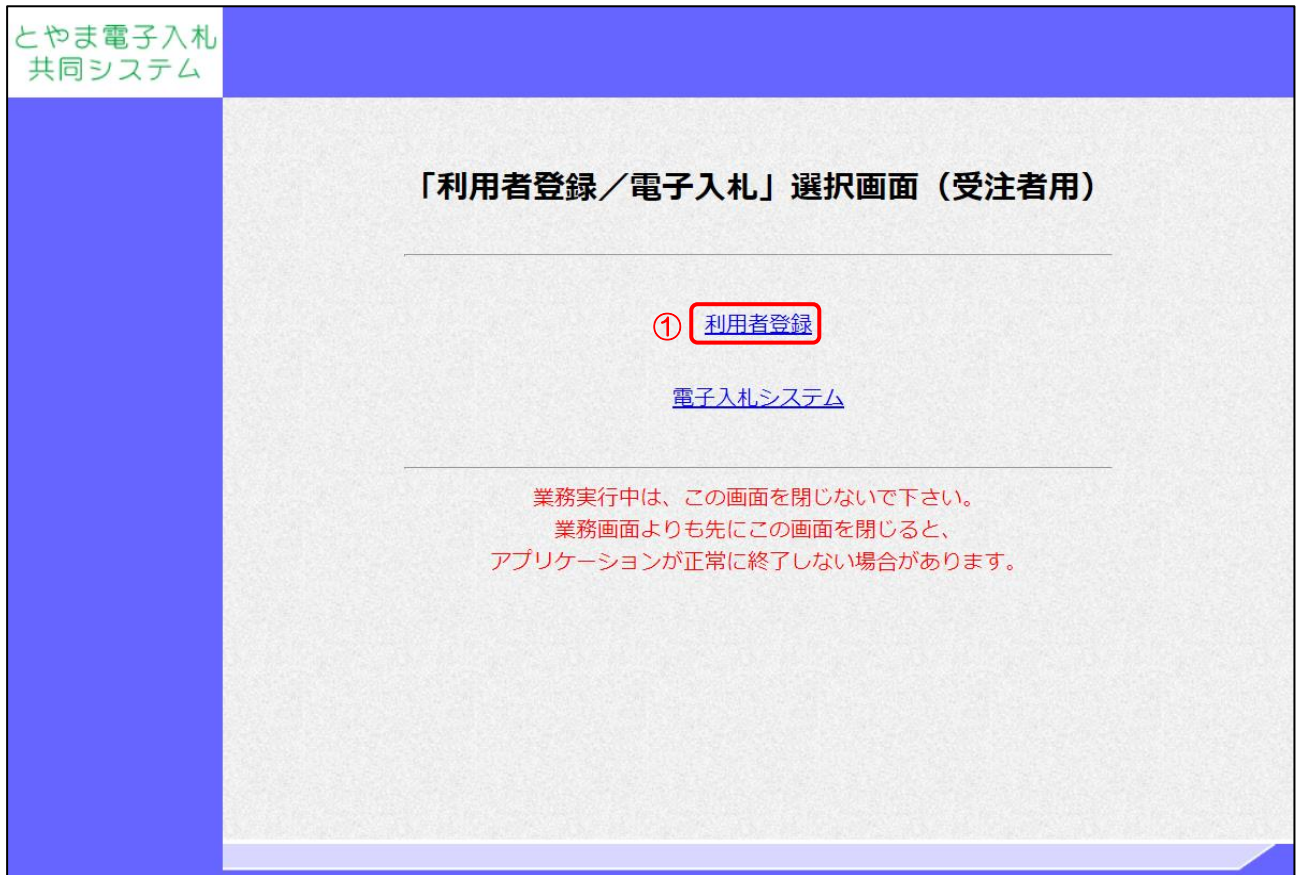
① ◎建設工事、コンサル

◎物品・役務

【操作説明】

- ① 建設工事、コンサルの利用者登録メニューを表示する場合は「◎建設工事、コンサル」をクリックします。

(2) 「利用者登録」 / 「電子入札システム」 選択

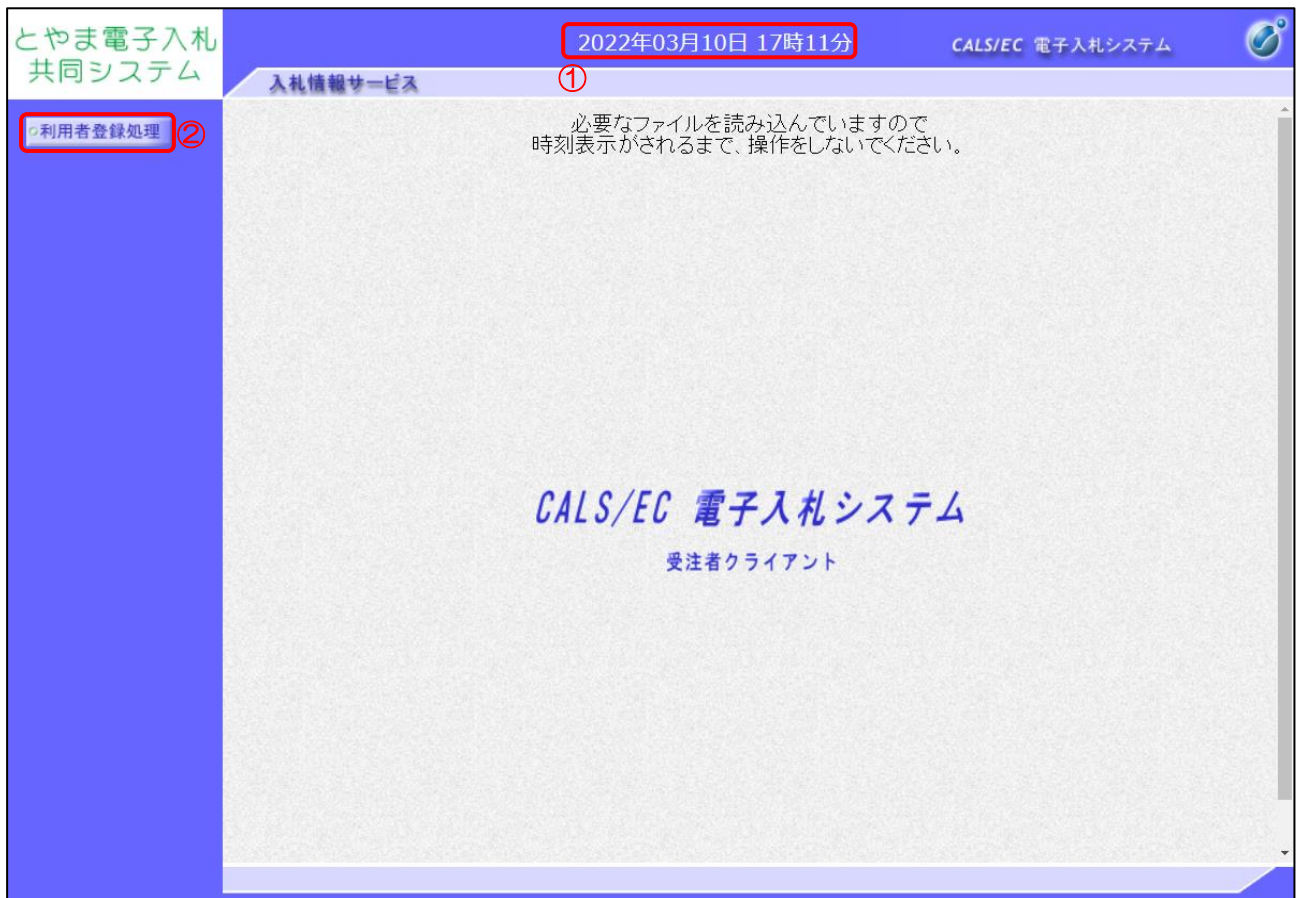


【操作説明】

- ① 「利用者登録」 をクリックします。

(3) 利用者登録 処理選択メニュー

別ウィンドウで、利用者登録の処理選択メニューが表示されます。



【操作説明】

- ① 現在の日時が表示されるまで、画面操作を行わないでください。
- ② 「利用者登録処理」をクリックします。

(4) 利用者登録メニュー

利用者登録メニューが表示されます。



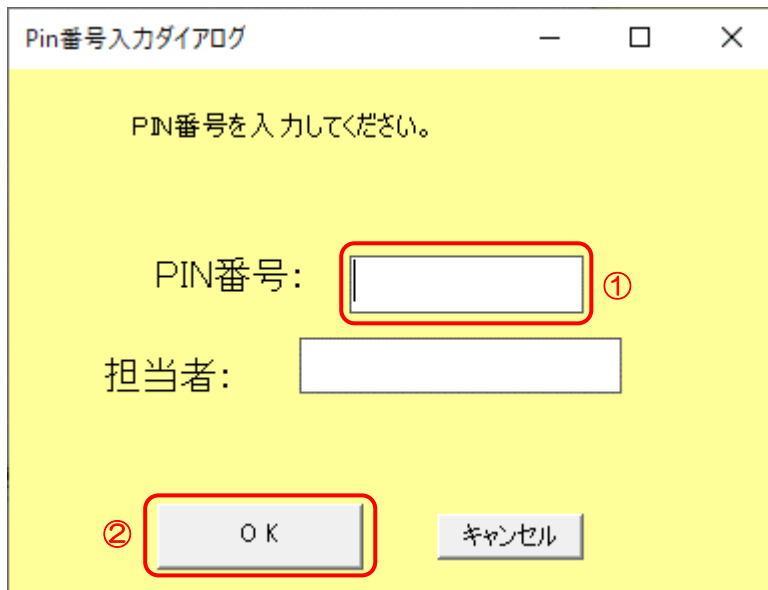
【操作説明】

- ① ICカードを電子入札システムに登録する場合、「登録」をクリックします。
- ② 利用者登録の内容を変更する場合、「変更」をクリックします。
- ③ 有効期限等が切れるICカードを別なICカードに更新する場合、「ICカード更新」をクリックします。

1.3 利用者登録

利用者登録メニューで「登録」をクリックします。

(1) PIN 番号入力ダイアログ



Pin番号入力ダイアログ

PIN番号を入力してください。

PIN番号: ①

担当者:

②

【操作説明】

- ① ICカードをICカードリーダーに挿入し、ICカード毎に設定されているPIN番号を入力します。
- ② 「OK」ボタンをクリックします。

【項目説明】

項目名	必須	最大文字数	項目説明
PIN 番号	○	-	ICカード毎に設定されているPIN番号を入力します。
担当者	-	-	入力不要。

(2) 資格審査情報検索

とやま電子入札
共同システム

2022年03月10日 17時22分

CAL5/EC 電子入札システム

入札情報サービス

資格審査情報検索

競争参加資格情報の検索を行います。業者番号、商号又は名称、暗証番号を入力して下さい。
(※)の項目は、必須入力です。

① 業者番号 : 2000000001 (※) (半角数字10文字)
 ① 商号又は名称 : 01 建設株式会社 (※) (60文字以内)
 暗証番号 : (※)

② 検索 ③ 戻る

【操作説明】

- ① 各項目を入力します。
- ② 「検索」ボタンをクリックします。
- ③ 利用者登録メニューに戻る場合は「戻る」ボタンをクリックします。

【項目説明】

項目名	必須	最大文字数	項目説明
業者番号	○	半角数字 10文字	業者番号を入力します。 ※ 別途、各自治体より通知されている、業者番号 10 桁を入力してください。通知された業者番号が 10 桁未満の場合は、頭に「0」を付して 10 桁となるように入力してください。
商号又は名称	○	全角 60 文字	商号又は名称を入力します。 ※すべて全角文字で入力してください。
暗証番号	○	半角英数記号 256 文字	暗証番号を入力します。 ※ 別途、各自治体より通知されている（または、申請した）6 桁以上の暗証番号を入力してください。

(3) 利用者登録

利用者情報の入力を行います。

とやま電子入札共同システム

2022年03月10日 17時22分

CALS/EC 電子入札システム

入札情報サービス

利用者登録処理

利用者登録

この画面では、ICカードを追加で登録します。
(※)の項目は、必須入力です。

企業情報

企業名称 : 〇1建設株式会社
 企業郵便番号 : 999-9999
 企業住所 : 富山県〇〇市〇〇99-99
 代表者氏名 : 富山 一郎
 代表者役職 : 代表取締役社長
 代表電話番号 : 076-000-0000 (※) (半角 例:03-0000-0000)
 代表FAX番号 : 076-000-0000 (※) (半角 例:03-0000-0000)
 部署名 : (※) (30文字以内)

代表窓口情報 指名時はここにメールが送信されます。

連絡先名称(部署名等) : 総務部 (※) (60文字以内)
 連絡先郵便番号 : 000-0011 (※) (半角 例:123-4567)
 連絡先住所 : 富山県〇〇市〇〇99-99 (※) (60文字以内)
 連絡先氏名 : 富山 一郎 (※) (20文字以内)
 連絡先電話番号 : 076-000-0000 (※) (半角 例:03-0000-0000)
 連絡先FAX番号 : 076-000-0000 (※) (半角 例:03-0000-0000)
 連絡先メールアドレス : xxxxxxxxxxx@xxx.xxx (※) (半角100文字以内)

ICカード利用部署情報

ICカード企業名称 : 〇1建設株式会社
 ICカード取得者氏名 : 富山 一郎
 ICカード取得者住所 : 富山県〇〇市〇〇99-99
 連絡先名称(部署名等) : 総務部 (※) (60文字以内)
 連絡先郵便番号 : 000-0011 (※) (半角 例:123-4567)
 連絡先住所 : 富山県〇〇市〇〇99-99 (※) (60文字以内)
 連絡先氏名 : 富山 一郎 (※) (20文字以内)
 連絡先電話番号 : 076-000-0000 (※) (半角 例:03-0000-0000)
 連絡先FAX番号 : 076-000-0000 (※) (半角 例:03-0000-0000)
 連絡先メールアドレス : xxxxxxxxxxx@xxx.xxx (※) (半角100文字以内)

① 入力内容確認

② 戻る

【操作説明】

- ① 各項目を入力します。
- ② 「入力内容確認」ボタンをクリックし、入力内容の確認を行います。
- ③ 資格審査情報検索に戻る場合は「戻る」ボタンをクリックします。

【項目説明】

項目名	必須	最大文字数	項目説明	
企業情報	企業名称	-	-	企業名称を表示します。
	企業郵便番号	-	-	企業郵便番号を表示します。
	企業住所	-	-	企業住所を表示します。
	代表者氏名	-	-	代表者氏名を表示します。
	代表者役職	-	-	代表者役職を表示します。
	代表電話番号	○	半角数字記号 25文字	代表電話番号を入力します。
	代表 FAX 番号	○	半角数字記号 25文字	代表 FAX 番号を入力します。
代表窓口 情報	部署名	○	全角 30 文字	部署名を入力します。
	連絡先名称 (部署名等)	○	全角 60 文字	代表窓口の連絡先名称(部署名等)を入力します。
	連絡先 郵便番号	○	半角数字記号 8文字	代表窓口の連絡先郵便番号を入力します。
	連絡先住所	○	全角 60 文字	代表窓口の連絡先住所を入力します。
	連絡先氏名	○	全角 20 文字	代表窓口の連絡先氏名を入力します。
	連絡先 電話番号	○	半角数字記号 25文字	代表窓口の連絡先電話番号を入力します。
	連絡先 FAX 番号	○	半角数字記号 25文字	代表窓口の連絡先 FAX 番号を入力します。
IC カード 利用部署 情報	連絡先メール アドレス	○	半角数字記号 100文字	代表窓口の連絡先メールアドレスを入力します。 ※「指名通知書到着のお知らせ」メールは、このメールアドレス に送信されます。
	IC カード 企業名称	-	-	IC カード企業名称を表示します。
	IC カード 取得者氏名	-	-	IC カード取得者氏名を表示します。
	IC カード 取得者住所	-	-	IC カード取得者住所を表示します。
	連絡先名称 (部署名等)	○	全角 60 文字	IC カード利用部署の連絡先名称(部署名等)を入力します。
	連絡先 郵便番号	○	半角数字記号 8文字	IC カード利用部署の連絡先郵便番号を入力します。
	連絡先住所	○	全角 60 文字	IC カード利用部署の連絡先住所を入力します。
	連絡先氏名	○	全角 20 文字	IC カード利用部署の連絡先氏名を入力します。
	連絡先 電話番号	○	半角数字記号 25文字	IC カード利用部署の連絡先電話番号を入力します。
	連絡先 FAX 番号	○	半角数字記号 25文字	IC カード利用部署の連絡先 FAX 番号を入力します。
連絡先メール アドレス	○	半角数字記号 100文字	IC カード利用部署の連絡先メールアドレスを入力します。 ※受注者向けに送信されるメール(「指名通知書到着のお知らせ」 メールを除く)は、このメールアドレスに送信されます。	

(4) 登録内容確認

入力した利用者情報を確認します。

とやま電子入札共同システム

2022年03月11日 09時00分

CALS/EC 電子入札システム

入札情報サービス

利用者登録処理

登録内容確認

企業情報

企業名称 : 01建設株式会社
 企業郵便番号 : 999-9999
 企業住所 : 富山県〇〇市〇〇99-99
 代表者氏名 : 富山 一郎
 代表者役職 : 代表取締役社長
 代表電話番号 : 076-000-0000
 代表FAX番号 : 076-000-0000
 部署名 :

代表窓口情報

連絡先名称(部署名等) : 総務部
 連絡先郵便番号 : 000-0011
 連絡先住所 : 富山県〇〇市〇〇99-99
 連絡先氏名 : 富山 一郎
 連絡先電話番号 : 076-000-0000
 連絡先FAX番号 : 076-000-0000
 連絡先メールアドレス : xxxxxxxxxxx@xxxxxx

ICカード利用部署情報

ICカード企業名称 : 01建設株式会社
 ICカード取得者氏名 : 富山 一郎
 ICカード取得者住所 : 富山県〇〇市〇〇99-99
 連絡先名称(部署名等) : 総務部
 連絡先郵便番号 : 000-0011
 連絡先住所 : 富山県〇〇市〇〇99-99
 連絡先氏名 : 富山 一郎
 連絡先電話番号 : 076-000-0000
 連絡先FAX番号 : 076-000-0000
 連絡先メールアドレス : xxxxxxxxxxx@xxxxxx

ICカード情報

証明書シリアル番号 : 477 (10進) / 1dd (16進)
 証明書発行者 : OU=TEST CA,O=TEST CA,C=JP
 証明書有効期限 : 2023/03/31

企業情報及び、ICカード利用部署情報の企業名称が
 御社の企業名称であることを確認してください。

この内容でよろしければ登録ボタンを押してください

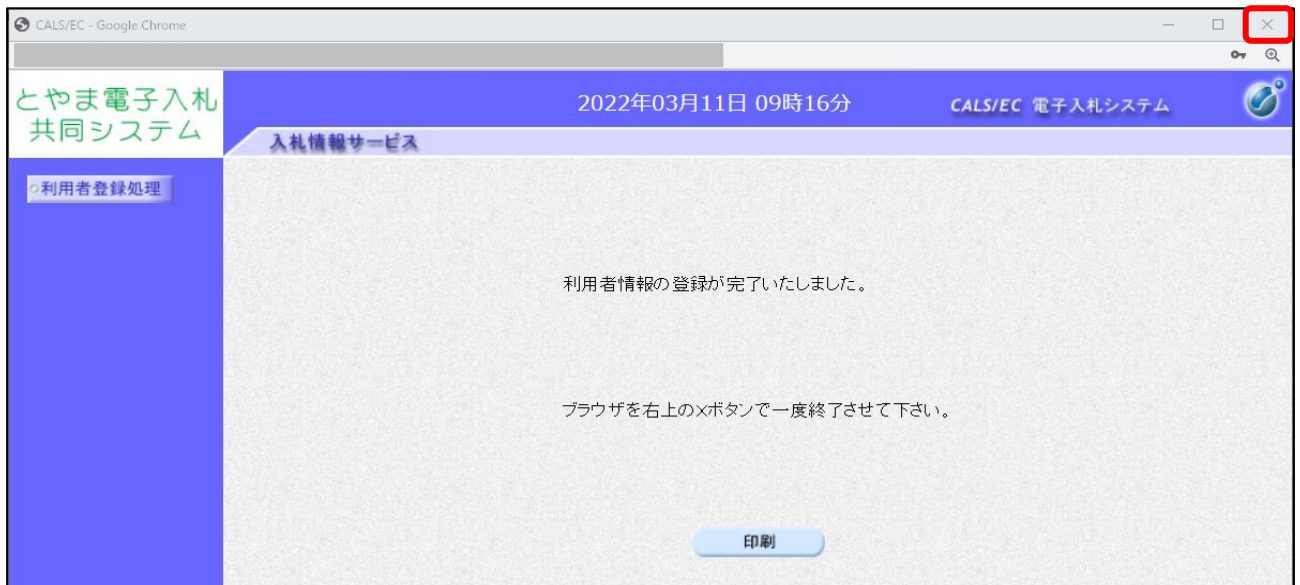
① 登録 ② 戻る

【操作説明】

- ① 「登録」ボタンをクリックし、登録を行います。
- ② 利用者登録画面に戻る場合は「戻る」ボタンをクリックします。

(5) 処理完了

正常に登録が完了すると、以下の画面が表示されます。



【操作説明】

ブラウザ右上の「×」ボタンをクリックして終了します。

【項目説明】

印刷ボタン：印刷画面を別ウィンドウで表示します。

●印刷画面

利用者情報	
業者番号	: 2000000001
企業名称	: 01建設株式会社
企業郵便番号	: 999-9999
企業住所	: 富山県〇〇市〇〇99-99
代表者氏名	: 富山 一郎
代表者役職	: 代表取締役社長
代表電話番号	: 076-000-0000
代表FAX番号	: 076-000-0000
部署名	:
連絡先名称(部署名等)	: 総務部
連絡先郵便番号	: 000-0011
連絡先住所	: 富山県〇〇市〇〇99-99
連絡先氏名	: 富山 一郎
連絡先電話番号	: 076-000-0000
連絡先FAX番号	: 076-000-0000
連絡先メールアドレス	: xxxxxxxxxxx@xxx.xxx
ICカード企業名称	: 01建設株式会社
ICカード取得者氏名	: 富山 一郎
ICカード取得者住所	: 富山県〇〇市〇〇99-99
連絡先名称(部署名等)	: 総務部
連絡先郵便番号	: 000-0011
連絡先住所	: 富山県〇〇市〇〇99-99
連絡先氏名	: 富山 一郎
連絡先電話番号	: 076-000-0000
連絡先FAX番号	: 076-000-0000
連絡先メールアドレス	: xxxxxxxxxxx@xxx.xxx

※印刷する場合は、Ctrl+P または右クリック→「印刷」で印刷してください。

1.4 利用者変更

利用者登録メニューで「変更」をクリックします。

(1) PIN 番号入力ダイアログ

【操作説明】

- ① IC カードを IC カードリーダーに挿入し、IC カード毎に設定されている PIN 番号を入力します。
- ② 「OK」 ボタンをクリックします。

【項目説明】

項目名	必須	最大文字数	項目説明
PIN 番号	○	-	IC カード毎に設定されている PIN 番号を入力します。
担当者	-	-	入力不要。

(2) 利用者変更

利用者情報の変更を行います。

とやま電子入札共同システム 2022年03月11日 09時57分 CALS/EC 電子入札システム

入札情報サービス

利用者登録処理

利用者変更

利用者変更では、登録されている業者情報の変更を行います。
(※)の項目は、必須入力です。

①

企業情報

業者番号 : 200000001
 企業名称 : 〇1建設株式会社
 企業郵便番号 : 999-9999
 企業住所 : 富山県〇〇市〇〇99-99
 代表者氏名 : 富山 一郎
 代表者役職 : 代表取締役社長
 代表電話番号 : 076-999-9999 (※) (半角 例:03-0000-0000)
 代表FAX番号 : 076-999-9999 (※) (半角 例:03-0000-0000)
 部署名 : (※) (30文字以内)

代表窓口情報 指名時はここにメールが送信されます。

連絡先名称(部署名等) : 総務部 (※) (60文字以内)
 連絡先郵便番号 : 000-0011 (※) (半角 例:123-4567)
 連絡先住所 : 富山県〇〇市〇〇99-99 (※) (60文字以内)
 連絡先氏名 : 富山 一郎 (※) (20文字以内)
 連絡先電話番号 : 076-999-9999 (※) (半角 例:03-0000-0000)
 連絡先FAX番号 : 076-999-9999 (※) (半角 例:03-0000-0000)
 連絡先メールアドレス : xxxxxxxxxxx@xxx.xxx (※) (半角100文字以内)

ICカード利用部署情報

ICカード企業名称 : 〇1建設株式会社
 ICカード取得者氏名 : 富山 一郎
 ICカード取得者住所 : 富山県〇〇市〇〇99-99
 連絡先名称(部署名等) : 総務部 (※) (60文字以内)
 連絡先郵便番号 : 000-0011 (※) (半角 例:123-4567)
 連絡先住所 : 富山県〇〇市〇〇99-99 (※) (60文字以内)
 連絡先氏名 : 富山 一郎 (※) (20文字以内)
 連絡先電話番号 : 076-999-9999 (※) (半角 例:03-0000-0000)
 連絡先FAX番号 : 076-999-9999 (※) (半角 例:03-0000-0000)
 連絡先メールアドレス : xxxxxxxxxxx@xxx.xxx (※) (半角100文字以内)

② 入力内容確認 ③ 戻る

【操作説明】

- ① 各項目を入力します
- ② 「入力内容確認」ボタンをクリックし、入力内容の確認を行います。
- ③ 利用者登録メニューに戻る場合は「戻る」ボタンをクリックします。

【項目説明】

項目名	必須	最大文字数	項目説明	
企業情報	業者番号	-	-	業者番号を表示します。
	企業名称	-	-	企業名称を表示します。
	企業郵便番号	-	-	企業郵便番号を表示します。
	企業住所	-	-	企業住所を表示します。
	代表者氏名	-	-	代表者氏名を表示します。
	代表者役職	-	-	代表者役職を表示します。
	代表電話番号	○	半角数字記号 25文字	代表電話番号を入力します。
	代表 FAX 番号	○	半角数字記号 25文字	代表 FAX 番号を入力します。
部署名	○	全角 30 文字	部署名を入力します。	
代表窓口 情報	連絡先名称 (部署名等)	○	全角 60 文字	代表窓口の連絡先名称 (部署名等) を入力します。
	連絡先 郵便番号	○	半角数字記号 8文字	代表窓口の連絡先郵便番号を入力します。
	連絡先住所	○	全角 60 文字	代表窓口の連絡先住所を入力します。
	連絡先氏名	○	全角 20 文字	代表窓口の連絡先氏名を入力します。
	連絡先 電話番号	○	半角数字記号 25文字	代表窓口の連絡先電話番号を入力します。
	連絡先 FAX 番号	○	半角数字記号 25文字	代表窓口の連絡先 FAX 番号を入力します。
	連絡先メール アドレス	○	半角数字記号 100文字	代表窓口の連絡先メールアドレスを入力します。 ※「指名通知書到着のお知らせ」メールは、このメールアドレス に送信されます。
IC カード 利用部署 情報	IC カード 企業名称	-	-	IC カード企業名称を表示します。
	IC カード 取得者氏名	-	-	IC カード取得者氏名を表示します。
	IC カード 取得者住所	-	-	IC カード取得者住所を表示します。
	連絡先名称 (部署名等)	○	全角 60 文字	IC カード利用部署の連絡先名称 (部署名等) を入力します。
	連絡先 郵便番号	○	半角数字記号 8文字	IC カード利用部署の連絡先郵便番号を入力します。
	連絡先住所	○	全角 60 文字	IC カード利用部署の連絡先住所を入力します。
	連絡先氏名	○	全角 20 文字	IC カード利用部署の連絡先氏名を入力します。
	連絡先 電話番号	○	半角数字記号 25文字	IC カード利用部署の連絡先電話番号を入力します。
	連絡先 FAX 番号	○	半角数字記号 25文字	IC カード利用部署の連絡先 FAX 番号を入力します。
	連絡先メール アドレス	○	半角数字記号 100文字	IC カード利用部署の連絡先メールアドレスを入力します。 ※受注者向けに送信されるメール (「指名通知書到着のお知らせ」 メールを除く) は、このメールアドレスに送信されます。

(3) 変更内容確認

変更した利用者情報を確認します。

とやま電子入札共同システム

2022年03月11日 09時57分

CALS/EC 電子入札システム

入札情報サービス

利用者登録処理

変更内容確認

最新の資格審査情報で更新します。

企業情報

業者番号 : 2000000001
 企業名称 : 〇1建設株式会社
 企業郵便番号 : 999-9999
 企業住所 : 富山県〇〇市〇〇99-99
 代表者氏名 : 富山 一郎
 代表者役職 : 代表取締役社長
 代表電話番号 : 076-000-0000
 代表FAX番号 : 076-000-0000
 部署名 :

代表窓口情報

連絡先名称(部署名等) : 富山 一郎
 連絡先郵便番号 : 999-9999
 連絡先住所 : 富山県〇〇市〇〇99-99
 連絡先氏名 : 富山 一郎
 連絡先電話番号 : 076-999-9999
 連絡先FAX番号 : 076-999-9999
 連絡先メールアドレス : xxxxxxxxxxx@xxx.xxx

ICカード利用部署情報

ICカード企業名称 : 〇1建設株式会社
 ICカード取得者氏名 : 富山 一郎
 ICカード取得者住所 : 富山県〇〇市〇〇99-99
 連絡先名称(部署名等) : 総務部
 連絡先郵便番号 : 000-0011
 連絡先住所 : 富山県〇〇市〇〇99-99
 連絡先氏名 : 富山 一郎
 連絡先電話番号 : 076-999-9999
 連絡先FAX番号 : 076-999-9999
 連絡先メールアドレス : xxxxxxxxxxx@xxx.xxx

ICカード情報

証明書シリアル番号 : 477 (10進) / 1dd (16進)
 証明書発行者 : OU=TEST CA,O=TEST CA,C=JP
 証明書有効期限 : 2023/03/31

この内容でよろしければ変更ボタンを押してください

① 変更

② 戻る

【操作説明】

- ① 「変更」ボタンをクリックし、変更を行います。
- ② 利用者変更画面に戻る場合は「戻る」ボタンをクリックします。

(4) 処理完了

正常に変更が完了すると、以下の画面が表示されます。



【操作説明】

ブラウザ右上の「×」ボタンをクリックして終了します。

【項目説明】

印刷ボタン：印刷画面を別ウィンドウで表示します。

●印刷画面

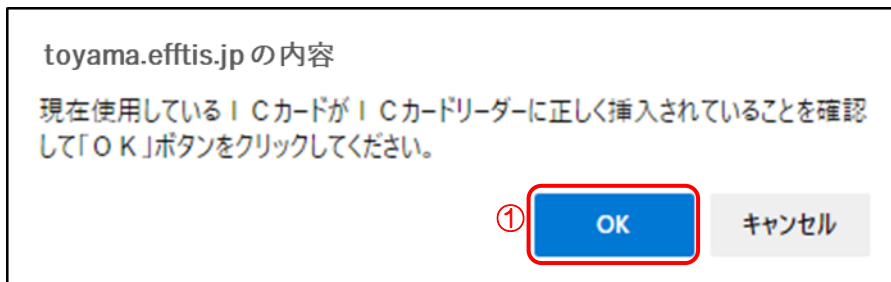
利用者情報	
業者番号	: 2000000001
企業名称	: 01建設株式会社
企業郵便番号	: 999-9999
企業住所	: 富山県〇〇市〇〇99-99
代表者氏名	: 富山 一郎
代表者役職	: 代表取締役社長
代表電話番号	: 076-999-9999
代表FAX番号	: 076-999-9999
部署名	:
連絡先名称(部署名等)	: 総務部
連絡先郵便番号	: 000-0011
連絡先住所	: 富山県〇〇市〇〇99-99
連絡先氏名	: 富山 一郎
連絡先電話番号	: 076-999-9999
連絡先FAX番号	: 076-999-9999
連絡先メールアドレス	: xxxxxxxxxxx@xxx.xxx
ICカード企業名称	: 01建設株式会社
ICカード取得者氏名	: 富山 一郎
ICカード取得者住所	: 富山県〇〇市〇〇99-99
連絡先名称(部署名等)	: 総務部
連絡先郵便番号	: 000-0011
連絡先住所	: 富山県〇〇市〇〇99-99
連絡先氏名	: 富山 一郎
連絡先電話番号	: 076-999-9999
連絡先FAX番号	: 076-999-9999
連絡先メールアドレス	: xxxxxxxxxxx@xxx.xxx

※印刷する場合は、Ctrl+P または右クリック→「印刷」で印刷してください。

1.5 ICカード更新

利用者登録メニューで「ICカード更新」をクリックします。

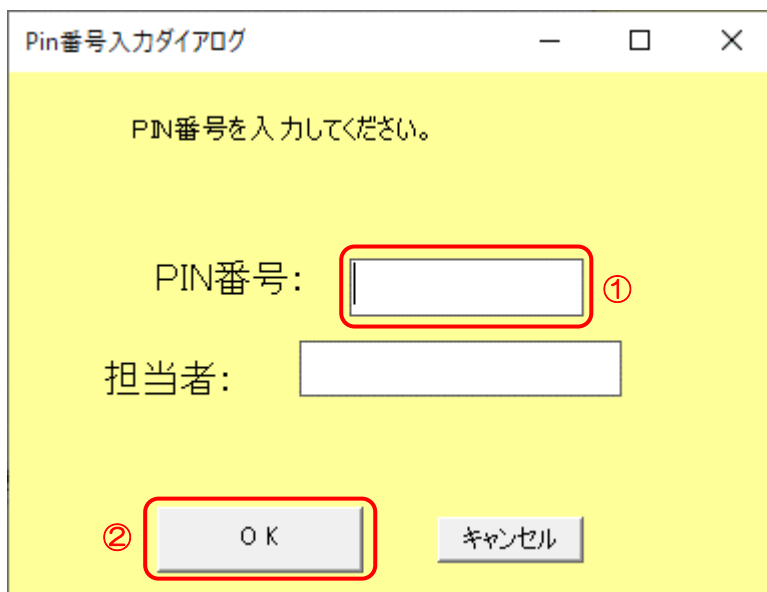
(1) 確認ダイアログ



【操作説明】

- ① 現在使用しているICカードをICカードリーダーに挿入し、「OK」ボタンをクリックします。

(2) PIN番号入力ダイアログ



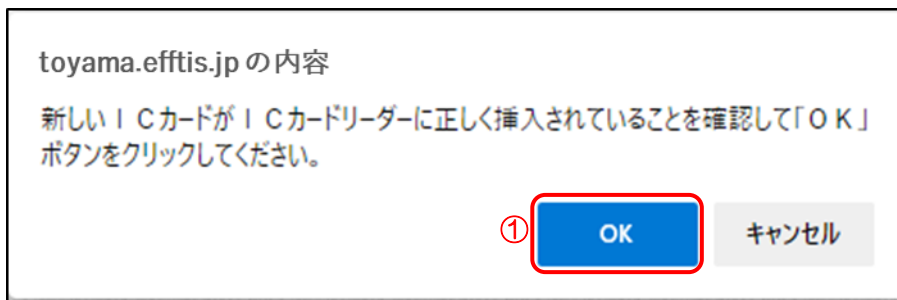
【操作説明】

- ① ICカード毎に設定されているPIN番号を入力します。
② 「OK」ボタンをクリックします。

【項目説明】

項目名	必須	最大文字数	項目説明
PIN番号	○	-	ICカード毎に設定されているPIN番号を入力します。
担当者	-	-	入力不要。

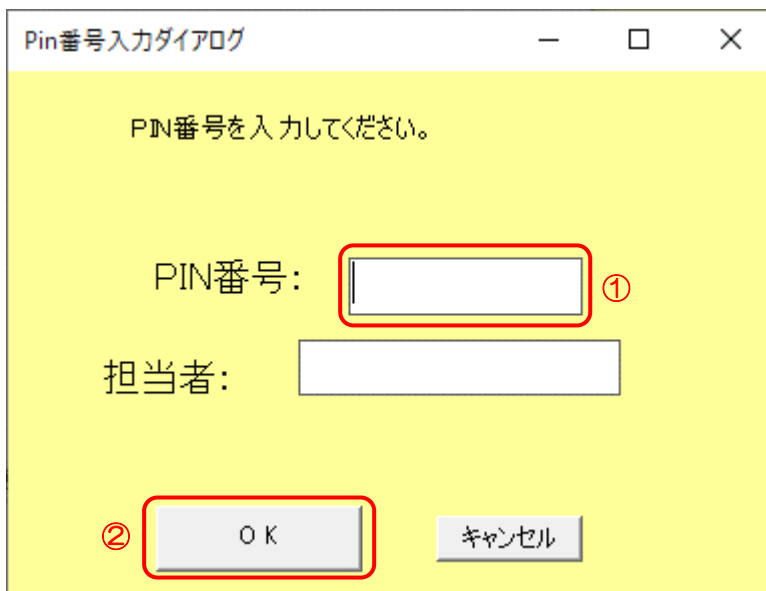
(3) 確認ダイアログ



【操作説明】

- ① 新しく使用するICカードをICカードリーダーに挿入し、「OK」ボタンをクリックします。

(4) PIN 番号入力ダイアログ



【操作説明】

- ① ICカード毎に設定されているPIN番号を入力します。
② 「OK」ボタンをクリックします。

【項目説明】

項目名	必須	最大文字数	項目説明
PIN 番号	○	-	ICカード毎に設定されているPIN番号を入力します。
担当者	-	-	入力不要。

(5) 電子証明書更新確認

ICカード情報を確認します。

とやま電子入札
共同システム

2022年03月11日 11時05分

CALS/EC 電子入札システム

入札情報サービス

利用者登録処理

電子証明書更新確認

現在使用しているICカード

企業名称	: 01 建設株式会社
企業住所	: 富山県〇〇市〇〇99-99
ICカード企業名称	: 01 建設株式会社
ICカード取得者氏名	: 富山 一郎
ICカード取得者住所	: 富山県〇〇市〇〇99-99
証明書シリアル番号	: 478 (10進) / 1de (16進)
証明書発行者	: OU=TEST CA,0=TEST CA,C=JP
証明書有効期限	: 2023/03/31

新規に使用するICカード

企業名称	: 01 建設株式会社
企業住所	: 富山県〇〇市〇〇99-99
ICカード企業名称	: 01 建設株式会社
ICカード取得者氏名	: 富山 一郎
ICカード取得者住所	: 富山県〇〇市〇〇99-99
証明書シリアル番号	: 478 (10進) / 1df (16進)
証明書発行者	: OU=TEST CA,0=TEST CA,C=JP
証明書有効期限	: 2023/03/31

新規に使用するICカードの企業名称とICカード企業名称が
御社の企業名称であることを確認してください。

この内容でよろしければ更新ボタンを押してください

① 更新

② 戻る

【操作説明】

- ① 「更新」 ボタンをクリックし、更新を行います。
- ② 利用者登録メニューに戻る場合は「戻る」 ボタンをクリックします。

(6) 処理完了

正常に更新が完了すると、以下の画面が表示されます。



【操作説明】

ブラウザ右上の「×」ボタンをクリックして終了します。