

---

# とやま電子入札共同システム

【物品・役務】

電子入札システム マニュアル  
(受注者・ICカード利用者登録編)

令和4年7月

富山県情報システム共同利用推進協議会

---

---

## 目次

1. 利用者登録.....	1
1.1 利用者登録の流れ.....	1
1.2 利用者登録メニューの表示.....	2
1.3 利用者登録.....	6
1.4 利用者変更.....	12
1.5 ICカード更新.....	17

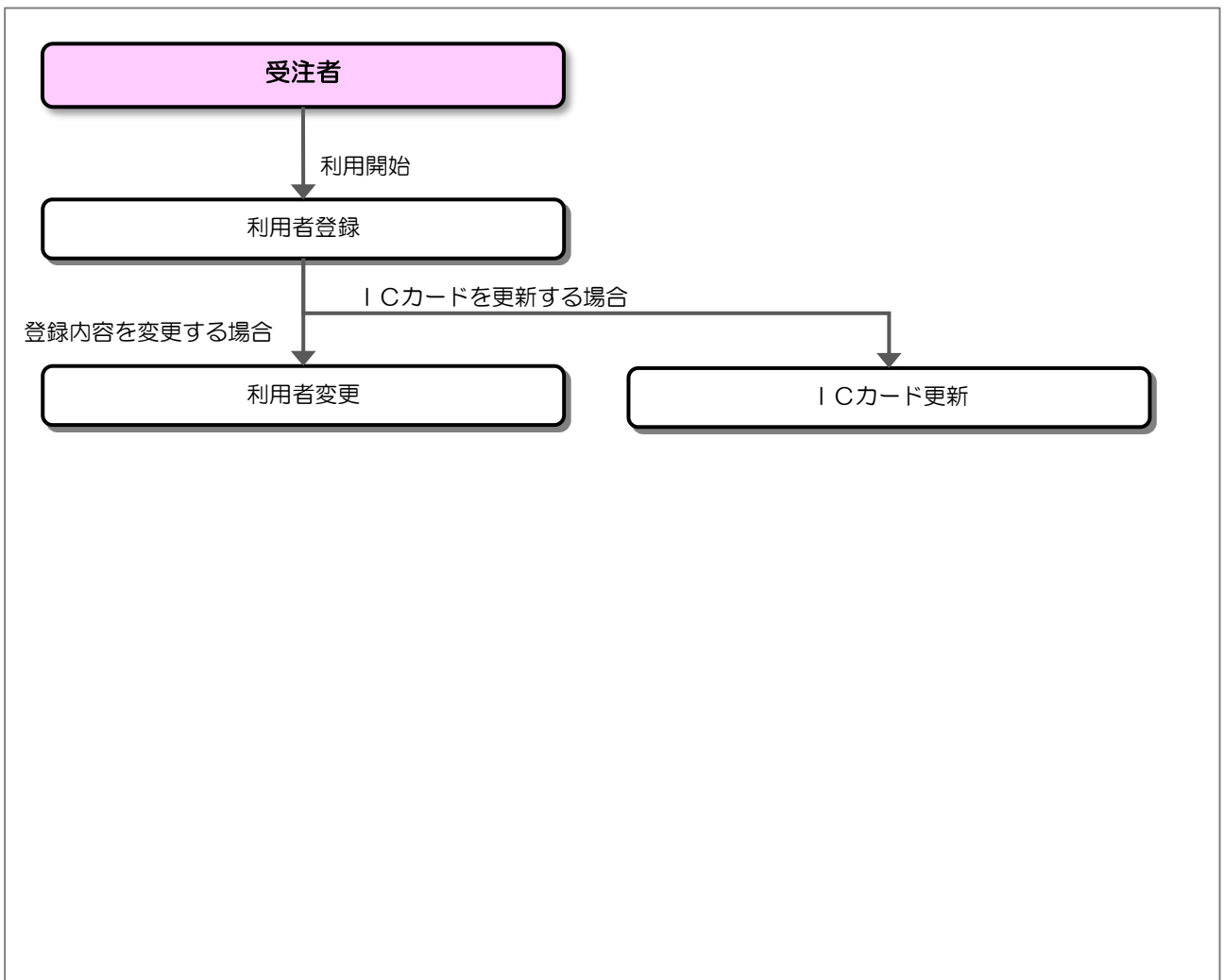
---

# 1. 利用者登録

利用者登録とは、電子入札システムでICカードを利用するために必要なものであり、利用者情報を登録することにより、有効期限内は継続してご使用になれます。利用者登録では、以下のことを行えます。

- 利用者登録 : 使用するICカードを電子入札システムに登録する機能です。  
ICカードを追加登録することも可能です。
- 利用者変更 : 使用するICカードの利用者登録情報を修正する機能です。
- ICカード更新 : 使用中のICカードを別のICカードに変更できます。  
この場合、旧カードではログインできなくなります。

## 1.1 利用者登録の流れ



※ ID/暗証番号の利用者変更に関しては「電子入札システム マニュアル（受注者・ID/暗証番号利用者登録編）参照」

## 1.2 利用者登録メニューの表示

お気に入り等から、電子入札システムのトップページを開きます。

(1) 「調達機関」および「調達区分」選択

とやま電子入札  
共同システム

**調達機関/業務選択画面 (受注者用)**

① 調達機関 : 富山県

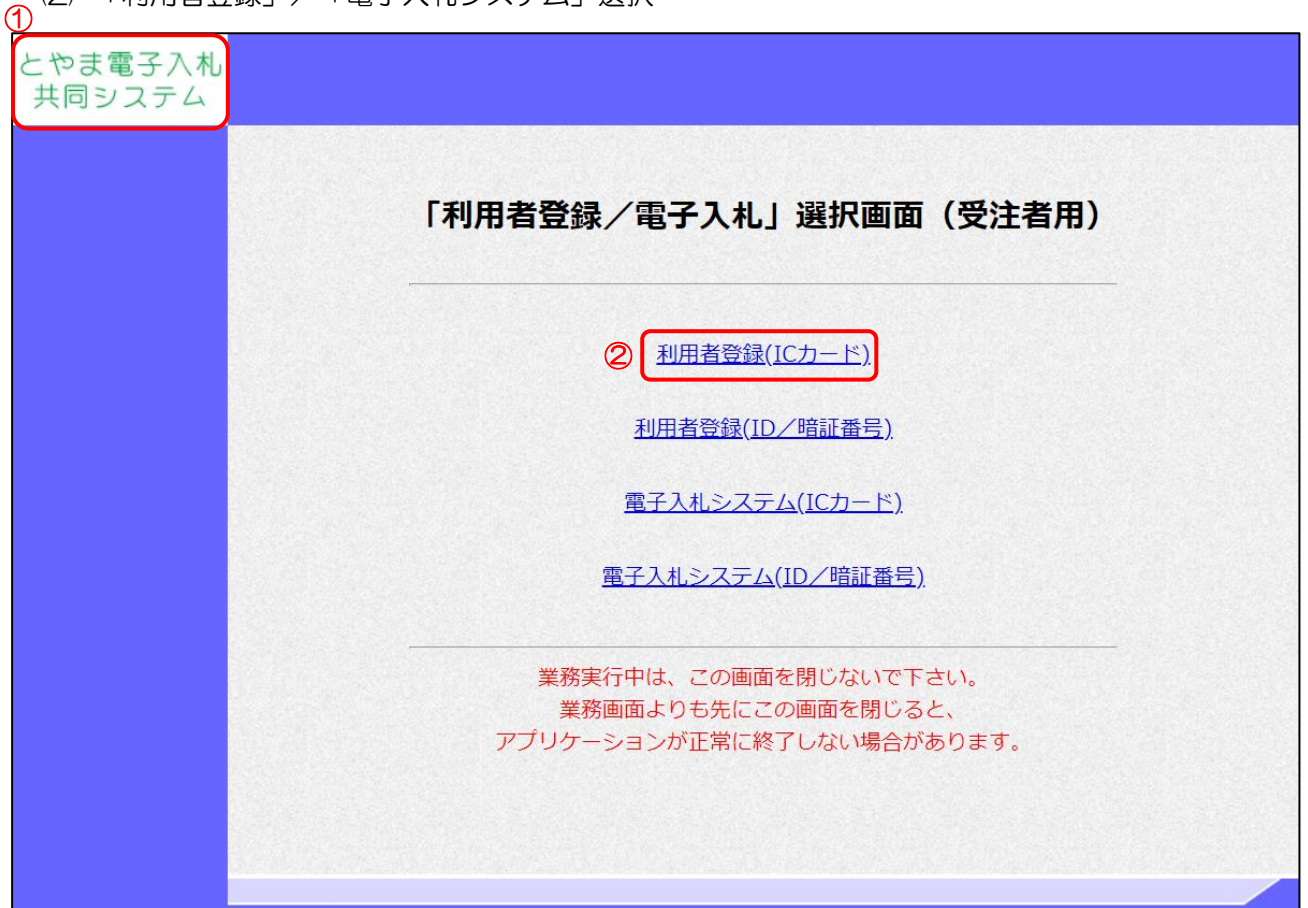
◎建設工事、コンサル

② ◎物品・役務

### 【操作説明】

- ① 利用者登録を行う「調達機関」を選択します。
- ② 物品・役務の利用者登録メニューを表示する場合は「◎物品・役務」をクリックします。

(2) 「利用者登録」 / 「電子入札システム」 選択

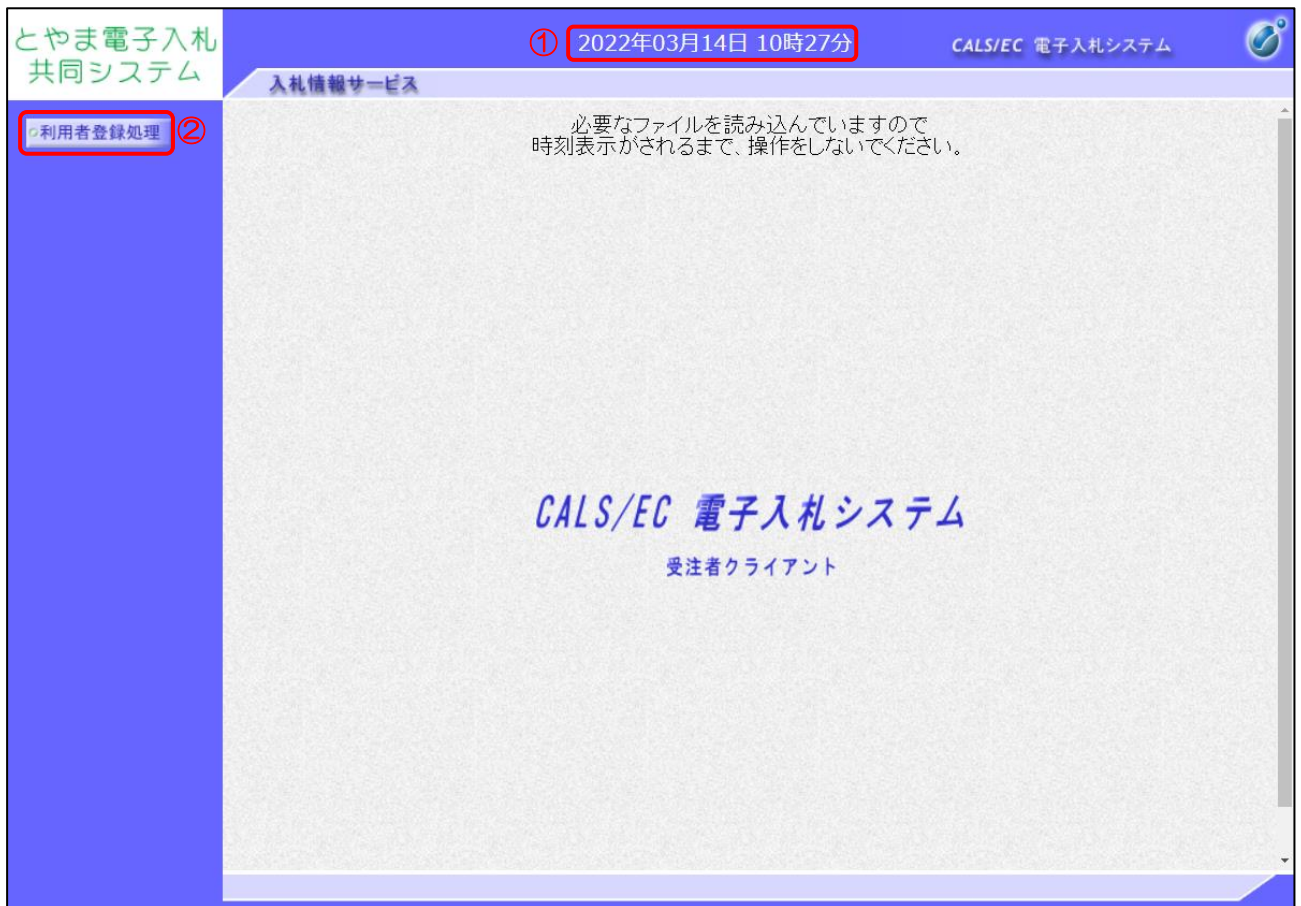


【操作説明】

- ① 選択した調達機関のロゴが表示されていることを確認します。
- ② 「利用者登録 (ICカード)」 をクリックします。

## (3) 利用者登録 処理選択メニュー

別ウィンドウで、利用者登録の処理選択メニューが表示されます。



## 【操作説明】

- ① 現在の日時が表示されるまで、画面操作を行わないでください。
- ② 「利用者登録処理」をクリックします。

## (4) 利用者登録メニュー

利用者登録メニューが表示されます。



## 【操作説明】

- ① ICカードを電子入札システムに登録する場合、「登録」をクリックします。
- ② 利用者登録の内容を変更する場合、「変更」をクリックします。
- ③ 有効期限等が切れるICカードを別なICカードに更新する場合、「ICカード更新」をクリックします。

### 1.3 利用者登録

利用者登録メニューで「登録」をクリックします。

#### (1) PIN 番号入力ダイアログ

#### 【操作説明】

- ① ICカードをICカードリーダーに挿入し、ICカード毎に設定されているPIN番号を入力します。
- ② 「OK」ボタンをクリックします。

#### 【項目説明】

項目名	必須	最大文字数	項目説明
PIN 番号	○	-	ICカード毎に設定されているPIN番号を入力します。
担当者	-	-	入力不要。



## (2) 資格審査情報検索

とやま電子入札  
共同システム

2022年03月14日 10時28分

CALS/EC 電子入札システム

入札情報サービス

利用者登録処理

### 資格審査情報検索

競争参加資格情報の検索を行います。業者番号、商号又は名称、暗証番号を入力して下さい。  
(※)の項目は、必須入力です。

① 業者番号 : 2000000024 (※) (半角数字10文字)  
 商号又は名称 : 株式会社物品04 (※) (60文字以内)  
 暗証番号 : \*\*\*\*\* (※)

② 検索

③ 戻る

## 【操作説明】

- ① 各項目を入力します。
- ② 「検索」ボタンをクリックします。
- ③ 利用者登録メニューに戻る場合は「戻る」ボタンをクリックします。

## 【項目説明】

項目名	必須	最大文字数	項目説明
業者番号	○	半角数字 10文字	業者番号を入力します。 ※ 別途、各自治体より通知されている業者番号 10 桁を入力してください。通知された業者番号が 10 桁未満の場合は、頭に「0」を付して 10 桁となるように入力してください。
商号又は名称	○	全角 60 文字	商号又は名称を入力します。 ※すべて全角文字で入力してください。
暗証番号	○	半角英数字 256 文字	暗証番号を入力します。 ※ 別途、各自治体より通知されている（または、申請した）6 桁以上の暗証番号を入力してください。

## (3) 利用者登録

利用者情報の入力を行います。

とやま電子入札共同システム

2022年03月14日 10時31分

CALS/EC 電子入札システム

入札情報サービス

利用者登録処理

### 利用者登録

この画面では、ICカードを追加で登録します。  
(※)の項目は、必須入力です。

①

#### 企業情報

企業名称 : 株式会社物品04  
 企業郵便番号 : 999-9999  
 企業住所 : 富山県〇〇市〇〇99-99  
 代表者氏名 : 富山 一郎  
 代表者役職 : 代表取締役社長  
 代表電話番号 :  (※) (半角 例:03-0000-0000)  
 代表FAX番号 :  (※) (半角 例:03-0000-0000)  
 部署名 :  (※) (30文字以内)

#### 代表窓口情報

指名時はここにメールが送信されます。

連絡先名称(部署名等) :  (※) (60文字以内)  
 連絡先郵便番号 :  (※) (半角 例:123-4567)  
 連絡先住所 :  (※) (60文字以内)  
 連絡先氏名 :  (※) (20文字以内)  
 連絡先電話番号 :  (※) (半角 例:03-0000-0000)  
 連絡先FAX番号 :  (※) (半角 例:03-0000-0000)  
 連絡先メールアドレス :  (※) (半角100文字以内)

#### ICカード利用部署情報

ICカード企業名称 : 株式会社物品04  
 ICカード取得者氏名 : 富山 一郎  
 ICカード取得者住所 : 富山県〇〇市〇〇99-99  
 連絡先名称(部署名等) :  (※) (60文字以内)  
 連絡先郵便番号 :  (※) (半角 例:123-4567)  
 連絡先住所 :  (※) (60文字以内)  
 連絡先氏名 :  (※) (20文字以内)  
 連絡先電話番号 :  (※) (半角 例:03-0000-0000)  
 連絡先FAX番号 :  (※) (半角 例:03-0000-0000)  
 連絡先メールアドレス :  (※) (半角100文字以内)

②

③

## 【操作説明】

- ① 各項目を入力します。
- ② 「入力内容確認」ボタンをクリックし、入力内容の確認を行います。
- ③ 資格審査情報検索に戻る場合は「戻る」ボタンをクリックします。

## 【項目説明】

項目名	必須	最大文字数	項目説明	
企業情報	企業名称	-	-	企業名称を表示します。
	企業郵便番号	-	-	企業郵便番号を表示します。
	企業住所	-	-	企業住所を表示します。
	代表者氏名	-	-	代表者氏名を表示します。
	代表者役職	-	-	代表者役職を表示します。
	代表電話番号	○	半角数字記号 25文字	代表電話番号を入力します。
	代表 FAX 番号	○	半角数字記号 25文字	代表 FAX 番号を入力します。
部署名	○	全角 30 文字	部署名を入力します。	
代表窓口 情報	連絡先名称 (部署名等)	○	全角 60 文字	代表窓口の連絡先名称(部署名等)を入力します。
	連絡先 郵便番号	○	半角数字記号 8文字	代表窓口の連絡先郵便番号を入力します。
	連絡先住所	○	全角 60 文字	代表窓口の連絡先住所を入力します。
	連絡先氏名	○	全角 20 文字	代表窓口の連絡先氏名を入力します。
	連絡先 電話番号	○	半角数字記号 25文字	代表窓口の連絡先電話番号を入力します。
	連絡先 FAX 番号	○	半角数字記号 25文字	代表窓口の連絡先 FAX 番号を入力します。
	連絡先メール アドレス	○	半角数字記号 100文字	代表窓口の連絡先メールアドレスを入力します。 ※「指名通知書到着のお知らせ」メールは、このメールアドレス に送信されます。
ICカード 利用部署 情報	ICカード 企業名称	-	-	ICカード企業名称を表示します。
	ICカード 取得者氏名	-	-	ICカード取得者氏名を表示します。
	ICカード 取得者住所	-	-	ICカード取得者住所を表示します。
	連絡先名称 (部署名等)	○	全角 60 文字	ICカード利用部署の連絡先名称(部署名等)を入力します。
	連絡先 郵便番号	○	半角数字記号 8文字	ICカード利用部署の連絡先郵便番号を入力します。
	連絡先住所	○	全角 60 文字	ICカード利用部署の連絡先住所を入力します。
	連絡先氏名	○	全角 20 文字	ICカード利用部署の連絡先氏名を入力します。
	連絡先 電話番号	○	半角数字記号 25文字	ICカード利用部署の連絡先電話番号を入力します。
	連絡先 FAX 番号	○	半角数字記号 25文字	ICカード利用部署の連絡先 FAX 番号を入力します。
	連絡先メール アドレス	○	半角数字記号 100文字	ICカード利用部署の連絡先メールアドレスを入力します。 ※受注者向けに送信されるメール(「指名通知書到着のお知らせ」 メールを除く)は、このメールアドレスに送信されます。

## (4) 登録内容確認

入力した利用者情報を確認します。

とやま電子入札共同システム

2022年03月14日 10時33分

CALS/EC 電子入札システム

入札情報サービス

利用者登録処理

### 登録内容確認

**企業情報**

企業名称 : 株式会社物品04  
 企業郵便番号 : 999-9999  
 企業住所 : 富山県〇〇市〇〇99-99  
 代表者氏名 : 富山 一郎  
 代表者役職 : 代表取締役社長  
 代表電話番号 : 076-000-0000  
 代表FAX番号 : 076-000-0000  
 部署名 :

**代表窓口情報**

連絡先名称(部署名等) : 総務部  
 連絡先郵便番号 : 000-0011  
 連絡先住所 : 富山県〇〇市〇〇99-99  
 連絡先氏名 : 富山 一郎  
 連絡先電話番号 : 076-000-0000  
 連絡先FAX番号 : 076-000-0000  
 連絡先メールアドレス : xxxxxxxxxxx@xxx.xxx

**ICカード利用部署情報**

ICカード企業名称 : 株式会社物品04  
 ICカード取得者氏名 : 富山 一郎  
 ICカード取得者住所 : 富山県〇〇市〇〇99-99  
 連絡先名称(部署名等) : 総務部  
 連絡先郵便番号 : 000-0011  
 連絡先住所 : 富山県〇〇市〇〇99-99  
 連絡先氏名 : 富山 一郎  
 連絡先電話番号 : 076-000-0000  
 連絡先FAX番号 : 076-000-0000  
 連絡先メールアドレス : xxxxxxxxxxx@xxx.xxx

**ICカード情報**

証明書シリアル番号 : 476 (10進) / 1dc (16進)  
 証明書発行者 : OU=TEST CA,O=TEST CA,C=JP  
 証明書有効期限 : 2023/03/31

企業情報及び、ICカード利用部署情報の企業名称が御社の企業名称であることを確認してください。

この内容でよろしければ登録ボタンを押してください

登録 戻る

## 【操作説明】

- ① 「登録」ボタンをクリックし、登録を行います。
- ② 利用者登録画面に戻る場合は「戻る」ボタンをクリックします。

## (5) 処理完了

正常に登録が完了すると、以下の画面が表示されます。



## 【操作説明】

ブラウザ右上の「X」ボタンをクリックして終了します。

## 【項目説明】

印刷ボタン：印刷画面を別ウィンドウで表示します。

## ●印刷画面

利用者情報	
業者番号	: 200000024
企業名称	: 株式会社物品04
企業郵便番号	: 999-9999
企業住所	: 富山県〇〇市〇〇99-99
代表者氏名	: 富山 一郎
代表者役職	: 代表取締役社長
代表電話番号	: 076-000-0000
代表FAX番号	: 076-000-0000
部署名	:
連絡先名称(部署名等)	: 総務部
連絡先郵便番号	: 000-0011
連絡先住所	: 富山県〇〇市〇〇99-99
連絡先氏名	: 富山 一郎
連絡先電話番号	: 076-000-0000
連絡先FAX番号	: 076-000-0000
連絡先メールアドレス	: xxxxxxxxxxx@xxx.xxx
ICカード企業名称	: 株式会社物品04
ICカード取得者氏名	: 富山 一郎
ICカード取得者住所	: 富山県〇〇市〇〇99-99
連絡先名称(部署名等)	: 総務部
連絡先郵便番号	: 000-0011
連絡先住所	: 富山県〇〇市〇〇99-99
連絡先氏名	: 富山 一郎
連絡先電話番号	: 076-000-0000
連絡先FAX番号	: 076-000-0000
連絡先メールアドレス	: xxxxxxxxxxx@xxx.xxx

※印刷する場合は、Ctrl+P または右クリック→「印刷」で印刷してください。

## 1.4 利用者変更

利用者登録メニューで「変更」をクリックします。

### (1) PIN 番号入力ダイアログ

Pin番号入力ダイアログ

PIN番号を入力してください。

PIN番号:  ①

担当者:

②

#### 【操作説明】

- ① ICカードをICカードリーダーに挿入し、ICカード毎に設定されているPIN番号を入力します。
- ② 「OK」ボタンをクリックします。

#### 【項目説明】

項目名	必須	最大文字数	項目説明
PIN 番号	○	-	ICカード毎に設定されているPIN番号を入力します。
担当者	-	-	入力不要。

## (2) 利用者変更

利用者情報の変更を行います。

とやま電子入札  
共同システム

2022年03月14日 10時37分

CALS/EC 電子入札システム

入札情報サービス

### 利用者変更

利用者変更では、登録されている業者情報の変更を行います。  
(※)の項目は、必須入力です。

①

**企業情報**

業者番号 : 2000000024  
 企業名称 : 株式会社物品04  
 企業郵便番号 : 999-9999  
 企業住所 : 富山県〇〇市〇〇99-99  
 代表者氏名 : 富山 一郎  
 代表者役職 : 代表取締役社長  
 代表電話番号 :  (※) (半角 例:03-0000-0000)  
 代表FAX番号 :  (※) (半角 例:03-0000-0000)  
 部署名 :  (※) (30文字以内)

**代表窓口情報** 指名時はここにメールが送信されます。

連絡先名称(部署名等) :  (※) (60文字以内)  
 連絡先郵便番号 :  (※) (半角 例:123-4567)  
 連絡先住所 :  (※) (60文字以内)  
 連絡先氏名 :  (※) (20文字以内)  
 連絡先電話番号 :  (※) (半角 例:03-0000-0000)  
 連絡先FAX番号 :  (※) (半角 例:03-0000-0000)  
 連絡先メールアドレス :  (※) (半角100文字以内)

**ICカード利用部署情報**

ICカード企業名称 : 株式会社物品04  
 ICカード取得者氏名 : 富山 一郎  
 ICカード取得者住所 : 富山県〇〇市〇〇99-99  
 連絡先名称(部署名等) :  (※) (60文字以内)  
 連絡先郵便番号 :  (※) (半角 例:123-4567)  
 連絡先住所 :  (※) (60文字以内)  
 連絡先氏名 :  (※) (20文字以内)  
 連絡先電話番号 :  (※) (半角 例:03-0000-0000)  
 連絡先FAX番号 :  (※) (半角 例:03-0000-0000)  
 連絡先メールアドレス :  (※) (半角100文字以内)

②       ③

## 【操作説明】

- ① 各項目を入力します
- ② 「入力内容確認」ボタンをクリックし、入力内容の確認を行います。
- ③ 利用者登録メニューに戻る場合は「戻る」ボタンをクリックします。

## 【項目説明】

項目名	必須	最大文字数	項目説明	
企業情報	業者番号	-	-	業者番号を表示します。
	企業名称	-	-	企業名称を表示します。
	企業郵便番号	-	-	企業郵便番号を表示します。
	企業住所	-	-	企業住所を表示します。
	代表者氏名	-	-	代表者氏名を表示します。
	代表者役職	-	-	代表者役職を表示します。
	代表電話番号	○	半角数字記号 25文字	代表電話番号を入力します。
	代表 FAX 番号	○	半角数字記号 25文字	代表 FAX 番号を入力します。
部署名	○	全角 30 文字	部署名を入力します。	
代表窓口 情報	連絡先名称 (部署名等)	○	全角 60 文字	代表窓口の連絡先名称 (部署名等) を入力します。
	連絡先 郵便番号	○	半角数字記号 8文字	代表窓口の連絡先郵便番号を入力します。
	連絡先住所	○	全角 60 文字	代表窓口の連絡先住所を入力します。
	連絡先氏名	○	全角 20 文字	代表窓口の連絡先氏名を入力します。
	連絡先 電話番号	○	半角数字記号 25文字	代表窓口の連絡先電話番号を入力します。
	連絡先 FAX 番号	○	半角数字記号 25文字	代表窓口の連絡先 FAX 番号を入力します。
	連絡先メール アドレス	○	半角数字記号 100文字	代表窓口の連絡先メールアドレスを入力します。 ※「指名通知書到着のお知らせ」メールは、このメールアドレス に送信されます。
ICカード 利用部署 情報	ICカード 企業名称	-	-	ICカード企業名称を表示します。
	ICカード 取得者氏名	-	-	ICカード取得者氏名を表示します。
	ICカード 取得者住所	-	-	ICカード取得者住所を表示します。
	連絡先名称 (部署名等)	○	全角 60 文字	ICカード利用部署の連絡先名称 (部署名等) を入力します。
	連絡先 郵便番号	○	半角数字記号 8文字	ICカード利用部署の連絡先郵便番号を入力します。
	連絡先住所	○	全角 60 文字	ICカード利用部署の連絡先住所を入力します。
	連絡先氏名	○	全角 20 文字	ICカード利用部署の連絡先氏名を入力します。
	連絡先 電話番号	○	半角数字記号 25文字	ICカード利用部署の連絡先電話番号を入力します。
	連絡先 FAX 番号	○	半角数字記号 25文字	ICカード利用部署の連絡先 FAX 番号を入力します。
	連絡先メール アドレス	○	半角数字記号 100文字	ICカード利用部署の連絡先メールアドレスを入力します。 ※受注者向けに送信されるメール (「指名通知書到着のお知らせ」 メールを除く) は、このメールアドレスに送信されます。



## (3) 変更内容確認

変更した利用者情報を確認します。

とやま電子入札共同システム 2022年03月14日 10時38分 CALS/EC 電子入札システム

入札情報サービス

利用者登録処理

### 変更内容確認

最新の資格審査情報で更新します。

**企業情報**

業者番号 : 2000000024  
 企業名称 : 株式会社物品04  
 企業郵便番号 : 999-9999  
 企業住所 : 富山県〇〇市〇〇99-99  
 代表者氏名 : 富山 一郎  
 代表者役職 : 代表取締役社長  
 代表電話番号 : 076-999-9999  
 代表FAX番号 : 076-999-9999  
 部署名 :

**代表窓口情報**

連絡先名称(部署名等) : 総務部  
 連絡先郵便番号 : 000-0011  
 連絡先住所 : 富山県〇〇市〇〇99-99  
 連絡先氏名 : 富山 一郎  
 連絡先電話番号 : 076-999-9999  
 連絡先FAX番号 : 076-999-9999  
 連絡先メールアドレス : xxxxxxxxxxx@xxx.xxx

**ICカード利用部署情報**

ICカード企業名称 : 株式会社物品04  
 ICカード取得者氏名 : 富山 一郎  
 ICカード取得者住所 : 富山県〇〇市〇〇99-99  
 連絡先名称(部署名等) : 総務部  
 連絡先郵便番号 : 000-0011  
 連絡先住所 : 富山県〇〇市〇〇99-99  
 連絡先氏名 : 富山 一郎  
 連絡先電話番号 : 076-999-9999  
 連絡先FAX番号 : 076-999-9999  
 連絡先メールアドレス : xxxxxxxxxxx@xxx.xxx

**ICカード情報**

証明書シリアル番号 : 476 (10進) / 1dc (16進)  
 証明書発行者 : OU=TEST CA,O=TEST CA,C=JP  
 証明書有効期限 : 2023/03/31

この内容でよろしければ変更ボタンを押してください

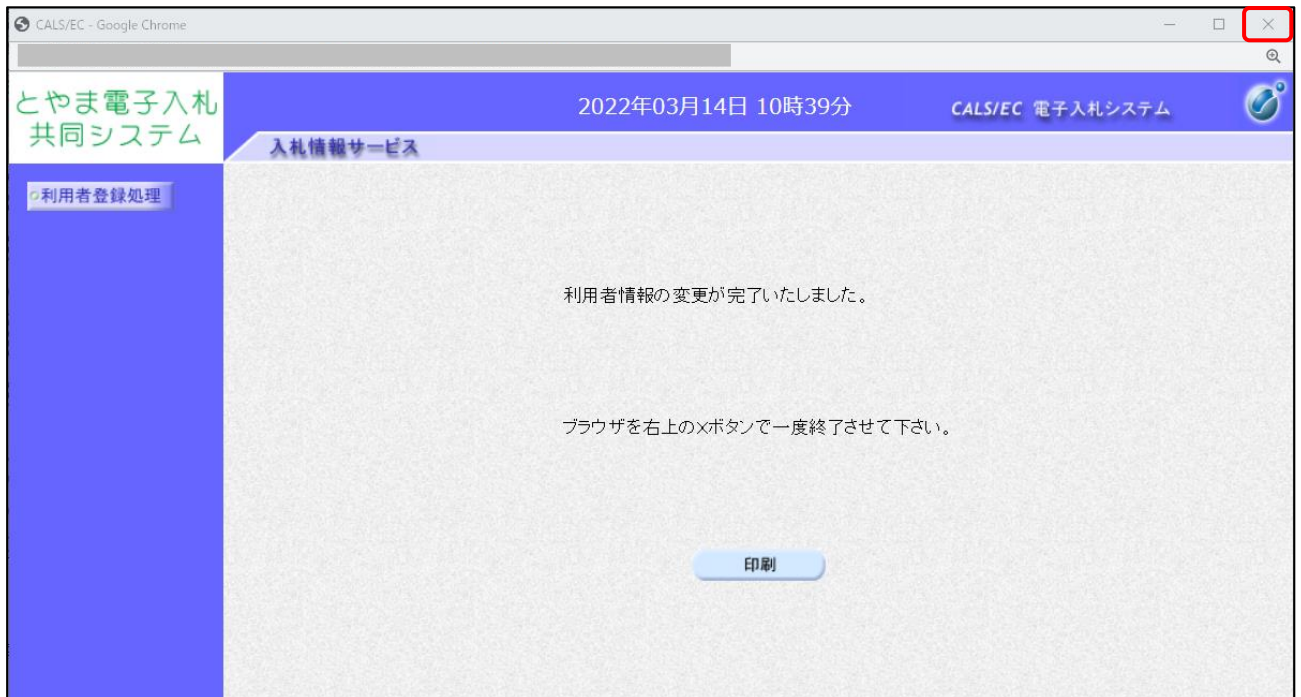
① 変更 ② 戻る

## 【操作説明】

- ① 「変更」ボタンをクリックし、変更を行います。
- ② 利用者変更画面に戻る場合は「戻る」ボタンをクリックします。

## (4) 処理完了

正常に変更が完了すると、以下の画面が表示されます。



## 【操作説明】

ブラウザ右上の「×」ボタンをクリックして終了します。

## 【項目説明】

印刷ボタン：印刷画面を別ウィンドウで表示します。

## ●印刷画面

利用者情報	
業者番号	: 2000000024
企業名称	: 株式会社物品04
企業郵便番号	: 999-9999
企業住所	: 富山県〇〇市〇〇99-99
代表者氏名	: 富山 一郎
代表者役職	: 代表取締役社長
代表電話番号	: 076-999-9999
代表FAX番号	: 076-999-9999
部署名	:
連絡先名称(部署名等)	: 総務部
連絡先郵便番号	: 000-0011
連絡先住所	: 富山県〇〇市〇〇99-99
連絡先氏名	: 富山 一郎
連絡先電話番号	: 076-999-9999
連絡先FAX番号	: 076-999-9999
連絡先メールアドレス	: xxxxxxxxxxx@xxx.xxx
ICカード企業名称	: 株式会社物品04
ICカード取得者氏名	: 富山 一郎
ICカード取得者住所	: 富山県〇〇市〇〇99-99
連絡先名称(部署名等)	: 総務部
連絡先郵便番号	: 000-0011
連絡先住所	: 富山県〇〇市〇〇99-99
連絡先氏名	: 富山 一郎
連絡先電話番号	: 076-999-9999
連絡先FAX番号	: 076-999-9999
連絡先メールアドレス	: xxxxxxxxxxx@xxx.xxx

※印刷する場合は、Ctrl+P または右クリック→「印刷」で印刷してください。

## 1.5 ICカード更新

利用者登録メニューで「ICカード更新」をクリックします。

### (1) 確認ダイアログ

toyama.efftis.jp の内容

現在使用している ICカードが ICカードリーダーに正しく挿入されていることを確認して「OK」ボタンをクリックしてください。

① OK キャンセル

#### 【操作説明】

- ① 現在使用している ICカードを ICカードリーダーに挿入し、「OK」ボタンをクリックします。

### (2) PIN 番号入力ダイアログ

Pin番号入力ダイアログ

PIN番号を入力してください。

PIN番号:                      ①

担当者:                                     

② OK キャンセル

#### 【操作説明】

- ① ICカード毎に設定されている PIN 番号を入力します。
- ② 「OK」ボタンをクリックします。

#### 【項目説明】

項目名	必須	最大文字数	項目説明
PIN 番号	○	-	ICカード毎に設定されている PIN 番号を入力します。
担当者	-	-	入力不要。

## (3) 確認ダイアログ

toyama.efftis.jp の内容

新しい ICカードが ICカードリーダーに正しく挿入されていることを確認して「OK」ボタンをクリックしてください。

①

## 【操作説明】

- ① 新しく使用する ICカードを ICカードリーダーに挿入し、「OK」ボタンをクリックします。

## (4) PIN 番号入力ダイアログ

Pin番号入力ダイアログ

PIN番号を入力してください。

PIN番号:  ①

担当者:

②

## 【操作説明】

- ① ICカード毎に設定されている PIN 番号を入力します。
- ② 「OK」ボタンをクリックします。

## 【項目説明】

項目名	必須	最大文字数	項目説明
PIN 番号	○	-	ICカード毎に設定されている PIN 番号を入力します。
担当者	-	-	入力不要。

## (5) 電子証明書更新確認

ICカード情報を確認します。

とやま電子入札共同システム

2022年03月14日 10時43分

CALS/EC 電子入札システム

入札情報サービス

利用者登録処理

### 電子証明書更新確認

現在使用しているICカード

企業名称	: 株式会社物品04
企業住所	: 富山県〇〇市〇〇99-99
ICカード企業名称	: 株式会社物品04
ICカード取得者氏名	: 富山 一郎
ICカード取得者住所	: 富山県〇〇市〇〇99-99
証明書シリアル番号	: 476 (10進) / 1dc (16進)
証明書発行者	: OU=TEST CA,O=TEST CAC=JP
証明書有効期限	: 2023/03/31

新規に使用するICカード

企業名称	: 株式会社物品04
企業住所	: 富山県〇〇市〇〇99-99
ICカード企業名称	: 株式会社物品04
ICカード取得者氏名	: 富山 一郎
ICカード取得者住所	: 富山県〇〇市〇〇99-99
証明書シリアル番号	: 482 (10進) / 1e2 (16進)
証明書発行者	: OU=TEST CA,O=TEST CAC=JP
証明書有効期限	: 2023/03/31

新規に使用するICカードの企業名称とICカード企業名称が  
即社の企業名称であることを確認してください。

この内容でよろしければ更新ボタンを押してください

① 更新

② 戻る

## 【操作説明】

- ① 「更新」 ボタンをクリックし、更新を行います。
- ② 利用者登録メニューに戻る場合は「戻る」 ボタンをクリックします。

## (6) 処理完了

正常に更新が完了すると、以下の画面が表示されます。



## 【操作説明】

ブラウザ右上の「×」ボタンをクリックして終了します。